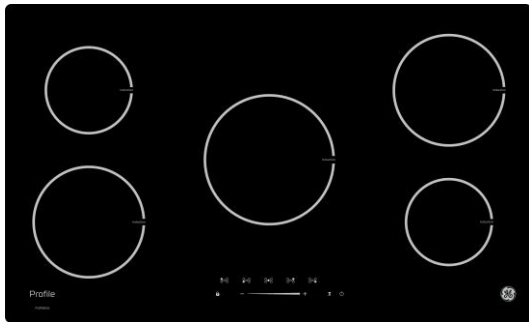


UPC: 7502271273273

COLOR: Vidrio negro

CAPACIDAD: 90 cm

NOMENCLATURA: PGP95IV0



ATRIBUTOS

- Disfruta de una cocción rápida y precisa gracias a la Tecnología de Inducción..
- Versatilidad de tamaños en zonas de cocción para preparar todos tus platillos.
- Luz que te indica cuando la superficie está caliente.

BENEFICIOS

- Empotrable
- Cubierta de inducción
- Control: Display touch
- Cubierta inducción
- Encendido electrónico
- Temporizador
- 220 / 240 – 60Hz
- Potencia máxima: 7200w

Zonas de cocción con 9 niveles de potencia

- 3 zonas de 2,000w
- 2 zonas de 1,500w

MEDIDAS Y PESOS

Dimensiones sin empaque

Alto: 6.2 cm

Ancho: 86 cm

Profundo: 52 cm

Peso: 14.5 kg

Dimensiones con empaque

Alto: 15 cm

Ancho: 93.5 cm

Profundo: 59 cm

Peso: 20 kg

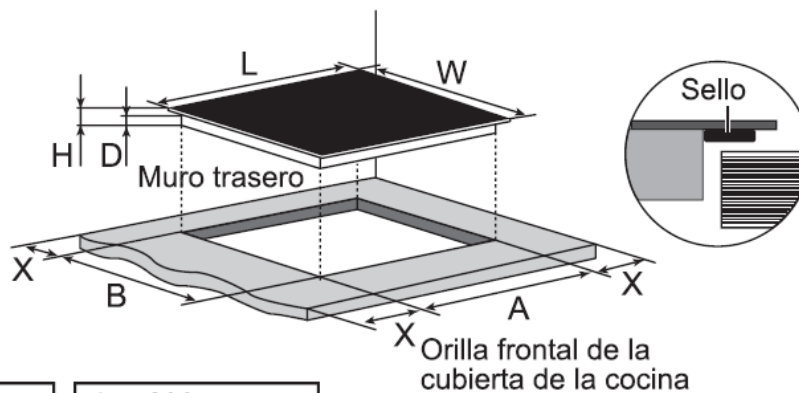
INFORMACIÓN DE INSTALACIÓN

- Este aparato debe colocarse en una unidad de cocina o cubierta de trabajo como se muestra en la ilustración siguiente.
- La cubierta ha sido diseñada para ser empotrada en un tablero de trabajo. Prepare sobre todo el perímetro de la superficie la masilla impermeable en dotación.
- Antes de efectuar la conexión eléctrica asegúrese de que las características de la instalación satisfagan lo indicado en la placa matrícula colocada sobre el fondo de la superficie de cocción.

CONVERSIÓN DE MEDIDAS

Las medidas de instalación se muestran en cm y mm.

DIAGRAMAS



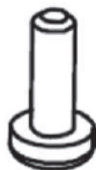
| | | | |
|---|--------|---|------------|
| L | 860 mm | A | 830 mm |
| W | 520 mm | B | 490 mm |
| H | 84 mm | X | 50 mm mín. |
| D | 78 mm | | |

REQUERIMIENTOS DE INSTALACIÓN


Herramientas e instrumentos para el servicio de instalación



Cinta adhesiva acojinada
(2 piezas)



Tornillo (8 piezas)



Soporte (4 piezas).

ACCESORIOS ADICIONALES

N/A